









Symbole für Kontroll- und Warnleuchten im Kombiinstrument

Da einigen das Handbuch nicht mehr vorliegt, um die Bedeutung der einzelnen Symbole für die Kontroll- und Warnleuchten im Kombiinstrument nachzuschlagen, hier eine Übersicht:



- | | |
|---|--|
| 1.  Kühflüssigkeitsstand | 8.  Kontrollleuchte Fernlicht |
| 2.  Warnleuchte Motorregelungs-
system | 9.  Kontrollleuchte Blinker rechts |
| 3.  Warnleuchte Airbag | 10.  Kontrollleuchte Antriebsschlupf-
Regelung (ASR) |
| 4.  Kontrollleuchte Nebelschluss-
leuchten | 11.  Warnleuchte Sicherheitsgurte |
| 5.  Kontrollleuchte Nebelscheinwerfer | 12.  Warnleuchte Batterie |
| 6.  Nicht belegt oder ausstattungs-
abhängige Kontrollleuchte | 13.  Warnleuchte Öldruck |
| 7.  Kontrollleuchte Blinker links | 14.  Warnleuchte Bremssystem |
| | 15.  Warnleuchte ABS |

Hinweis: Wenn  und  beide gleichzeitig leuchten, deutet das auf einen schweren Fehler im Bremssystem hin, der unbedingt vor Weiterfahrt kontrolliert und ggf. behoben werden sollte.